

[comfort zone]

SKIN SCIENCE SOUL

THERMOLIPOLISI

THERMOLIPOLISI

INDICE

INTRODUZIONE ALLA THERMOLIPOLISI

THERMOLIPOLISI TECNOLOGIA (30 min.)

THERMOLIPOLISI CON MASSAGGIO (50 min.)

THERMOLIPOLISI CON PRESSOTERAPIA (50 min.)

THERMOLIPOLISI

INTRODUZIONE ALLA THERMOLIPOLISI

Le proprietà benefiche del calore sulla salute dell'uomo sono note fin dall'antichità. Si trovano testimonianze risalenti ad oltre 5.000 anni fa che descrivono come ottenere benefici attraverso l'applicazione locale di pietre e metalli caldi sul corpo, la stessa nostra tradizione popolare ci insegna che la febbre (un innalzamento di temperatura) attiva il nostro corpo ed accelera il percorso di guarigione.

La frequenza generata da ThermoLipolisi sfrutta una precisa lunghezza d'onda (tra 7.650nm e 12.000nm), gli infrarossi.

Questa specifica onda ha la caratteristica di propagarsi nei tessuti in profondità; il calore generato apporta beneficio al metabolismo della pelle, stimolandolo in modo delicato ma costante.

Il calore garantisce la contrazione del collagene e la sua rigenerazione; stimola collagene, elastina e acido ialuronico che sono costituenti fondamentali per mantenere il tono e l'elasticità cutanea.

I meccanismi fisiologici e molecolari generati permettono la formazione di sostanze nutritive, nonché una maggior eliminazione di tossine dai tessuti.

La ThermoLipolisi promuove la rigenerazione cellulare, la cicatrizzazione ed ha un effetto benefico su stati di infiammazione e di contrazione muscolare.

Inoltre l'aumento della microcircolazione dovuta alla vasodilatazione si traduce in un maggior apporto ai tessuti di anticorpi e ossigenazione.

Il trasferimento di calore emesso dal manipolo è in grado di agire sulla cellula, di stimolarla con conseguente riduzione degli inestetismi della cellulite.

Nei giorni in cui si effettua il trattamento è consigliabile bere molta acqua per favorire ulteriormente il ricambio delle sostanze e aiutare l'eliminazione delle tossine.

THERMOLIPOLISI

TECNOLOGIA

TRATTAMENTO	ADIPE E CELLULITE
METODO D'USO	Zone trattate: gambe e addome. Applicazione - Regolazione ThermoLipolisi Inserire il manipolo CORPO e impostare 40 GRADI.
DURATA	30 min. TOTALE
PRODOTTI NECESSARI	BODY STRATEGIST PEELING BODY STRATEGIST BAGNI DI PISA (25 ml) D-AGE MASSAGE CREAM BODY STRATEGIST BAGNI DI PISA sostituibile con: • BODY STRATEGIST MASSAGE CREAM 8 ml • BODY STRATEGIST MASK 1+2 60 ml • BODY ACTIVE MASK 25 ml

GAMBA POSTERIORE

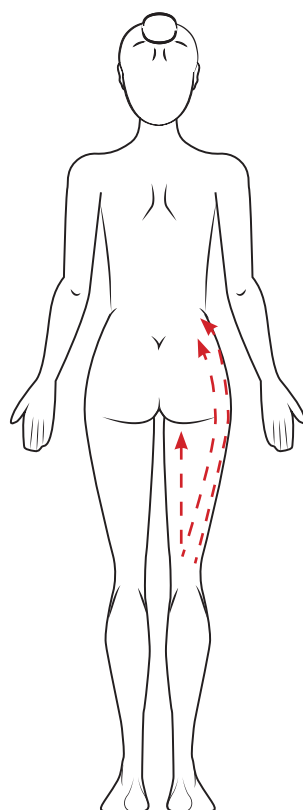
STEP A: preparare il lettino con cartene e le towel umide nella hot caby. Riscaldare nella ciotola Bagni di Pisa 12,5 ml. Applicare Body Strategist Peeling 7,5 ml su gamba e fianchi massaggiando per un paio di minuti.

STEP B: applicare Bagni di Pisa e iniziare il trattamento con il macchinario.

STEP C: passare il MANIPOLO CORPO dal basso verso l'alto andando a scaricare nella zona sacrale (sopra i glutei).

Tempo di applicazione: 15 minuti

STEP D: avvolgere nel cartene e far girare.



GAMBA ANTERIORE E ADDOME

STEP A: applicare Body Strategist Peeling 7,5 ml su gamba e fianchi massaggiando per un paio di minuti.

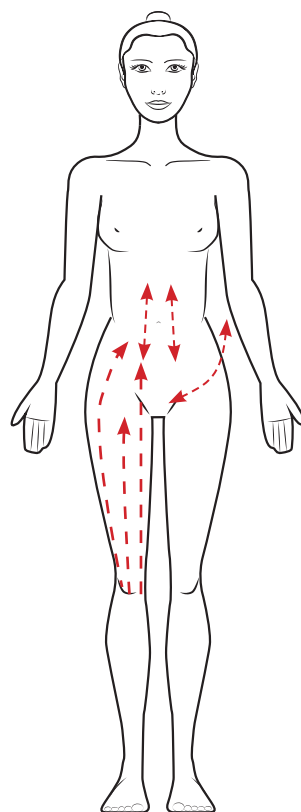
STEP B: applicare Bagni di Pisa 12,5 ml e iniziare il trattamento con il macchinario.

STEP C: passare il MANIPOLO CORPO sulle gambe, nella zona inguinale e addominale.

Tempo di applicazione: 15 minuti

STEP D: rimuovere il prodotto con towel umida, tamponare con towel asciutta. Alzando la gamba rimuovere il prodotto anche dietro.

STEP E: applicare Body Strategist D-age Cream 5 ml nella parte anteriore e posteriore delle gambe.



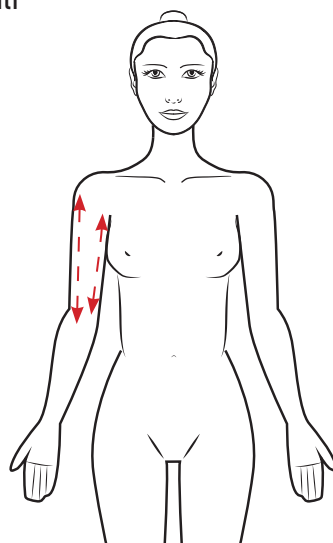
ZONE SPECIALI

BRACCIA

Applicare il prodotto scelto.
Passare il MANIPOLO CORPO in modo continuo (avanti e ritorno) seguendo i muscoli sottostanti alla zona da trattare.

Tempo di applicazione: 5 minuti per braccio

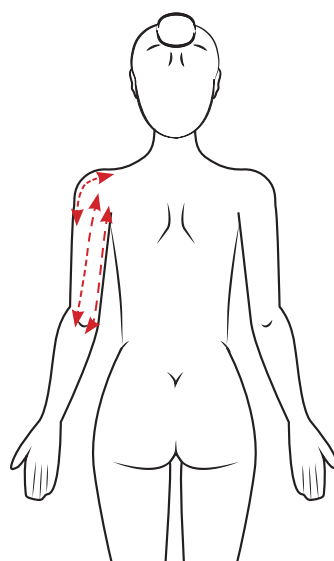
Tempo totale: 10 minuti



Applicare il prodotto scelto.
Passare il MANIPOLO CORPO in modo continuo (avanti e ritorno) seguendo i muscoli sottostanti alla zona da trattare.

Tempo di applicazione: 5 minuti per braccio

Tempo totale: 10 minuti



PRODOTTI
UTILIZZABILI

BODY STRATEGIST BAGNI DI PISA 6 ml
BODY STRATEGIST MASSAGE CREAM 2 ml
BODY STRATEGIST MASK 1+2 15 ml

SCHIENA e COLLO

Il protocollo prevede un trattamento RIMODELLANTE che è indicato anche per tutte le problematiche di accumuli di adiposità e tensioni muscolari dolorose alla schiena. L'azione di ThermoLipolisi permette, tramite l'onda di calore selettiva, di innalzare la temperatura nei tessuti profondi e favorendo una maggior circolazione sanguigna e ossigenazione. Utilizzato con Body Strategist Bagni di Pisa, esercita una profonda azione rimodellante e rilassante.

Scaldare nella ciotola Bagni di Pisa 15 ml e applicarlo.

Passare il MANIPOLO CORPO in modo continuo (avanti e ritorno) seguendo le linee.

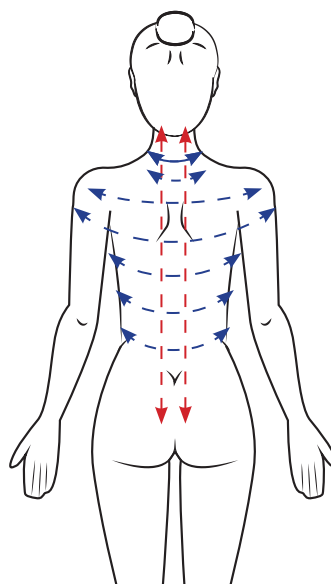
Tempo totale: 20 minuti

PRODOTTI UTILIZZABILI

BODY STRATEGIST BAGNI DI PISA 15 ml

BODY STRATEGIST BAGNI DI PISA sostituibile con:

- BODY STRATEGIST MASSAGE CREAM 6 ml
- BODY STRATEGIST MASK 1+2 32 ml
- BODY ACTIVE MASK 15 ml



THERMOLIPOLISI CON MASSAGGIO

THERMOLIPOLISI (30 min.)
vedi trattamento con tecnologia

MASSAGGIO THERMOLIPOLISI (20 min.)

PER CHI È RACCOMANDATO

Raccomandato per un pubblico maschile e femminile. Gradevole in qualsiasi stagione dell'anno, è abbinabile a programmi drenanti, rimodellanti e tonificanti corpo.

CARATTERISTICHE ED EFFETTI

La scorrevolezza del movimento è la chiave di lettura di questo massaggio. Le mani si muovono con una vivace alternanza di leggerezza e intensità favorendo tono e vigore muscolare.

Il massaggio è un prezioso plus per trattamenti ad azione snellente, depurativa e rilassante.

PRODOTTI UTILIZZATI

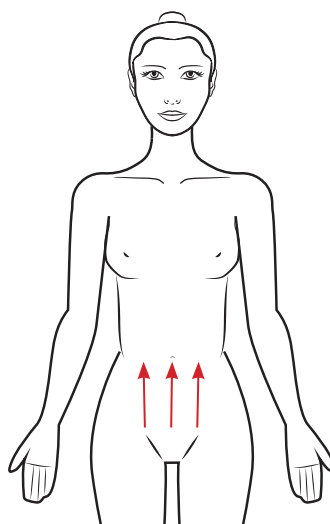
Aromasoul ritual cream 25 ml o Aromasoul massage oil 10 ml.
Aromasoul mediterranean blend: un blend prezioso di olii essenziali ed estratti aromatici ispirato alla tradizione e alla cultura del bacino del Mediterraneo. Drena e tonifica il corpo, rivitalizza e stimola la mente. Nella sua composizione, oli essenziali di basilico, arancio, limone, mandarino, bergamotto, anice, estratto aromatico di origano in olio regalano esperienze sensoriali e olfattive indimenticabili. Le basi pure sono miscelate con olio di jojoba per rendere l'applicazione diretta sicura e gradevole.

DURATA

20 min.

ADDOME

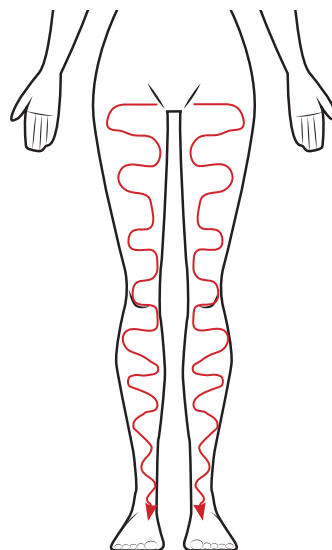
Mano dopo mano stiramenti corti dal bacino all'ombelico



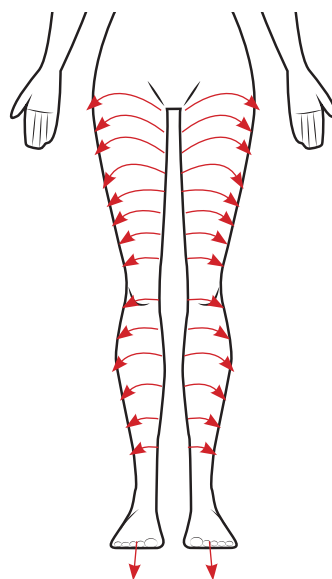
GAMBA ANTERIORE

Posizionarsi ai piedi della cliente

1. Onde lunghe contemporanee su entrambe le gambe dall'inguine alle caviglie.

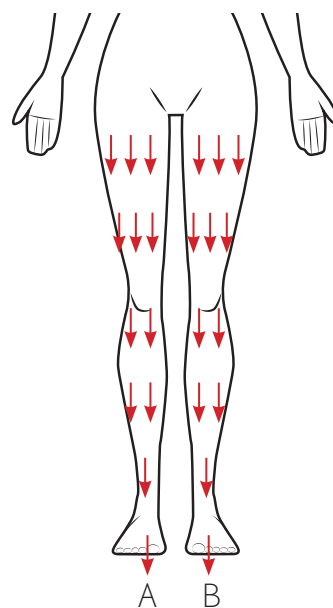


2. Archi contemporanei su entrambe le gambe dal centro verso l'esterno (ventagli) dall'inguine alla caviglia.

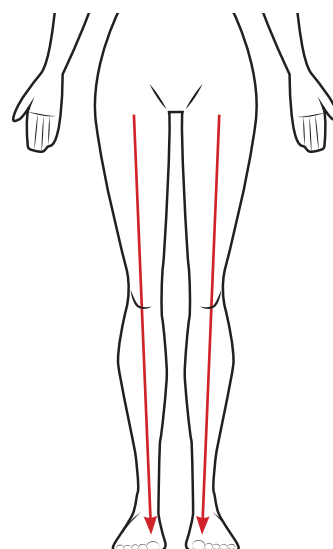


THERMOLIPOLISI CON MASSAGGIO

3. Stiramenti corti a mani alternate dall'inguine alla caviglia, prima su una gamba poi sull'altra.



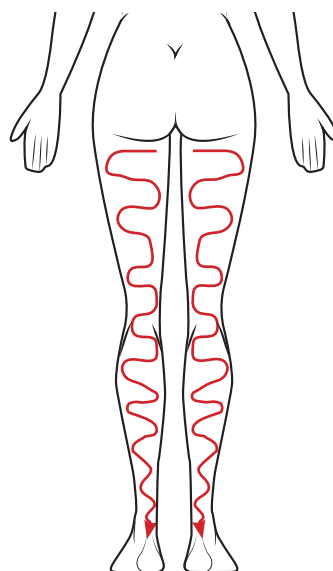
4. Scivolamenti lunghi con una mano per gamba alternativamente, dall'inguine alla caviglia.



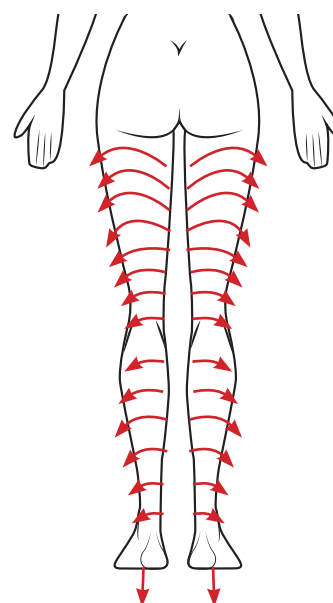
GAMBA POSTERIORE

Posizionarsi ai piedi della cliente

1. Onde lunghe contemporanee su entrambe le gambe dalla piega glutea al piede.

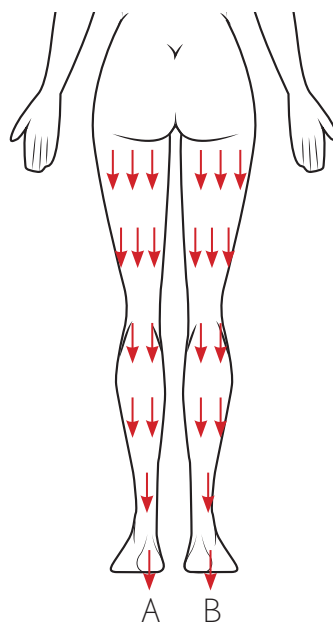


2. Archi contemporanei su entrambe le gambe dal centro all'esterno (ventagli) dalla piega glutea al piede.



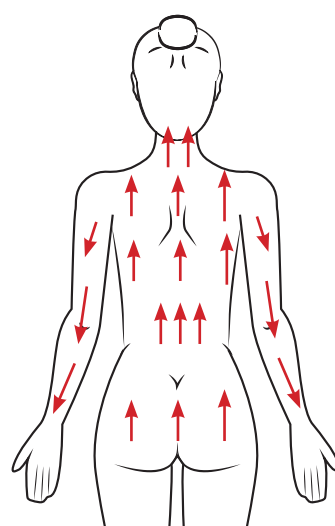
THERMOLIPOLISI CON MASSAGGIO

3. Stiramenti corti a mani alternate dal gluteo al piede prima su una gamba poi sull'altra



ZONA LOMBARE

1. Mano dopo mano stiramenti corti dall'area glutea al collo (fascia per fascia).



THERMOLIPOLISI CON PRESSOTERAPIA

PRESSOTERAPIA (20 min.)

1. Preparare la Pressoterapia con programma gambe.
20 min.
2. Terminata la pressoterapia procedere con il trattamento Thermolipolisi.
30 min.

THERMOLIPOLISI (30 min.) vedi trattamento con tecnologia

WWW.COMFORTZONE.IT